

DEMI-LINTEAU

# VOLET ROULANT BLOC BAIE DEMI-LINTEAU

POSE EN MAÇONNERIE SUR MENUISERIE

*La solution Bloc Baie  
en Inversée*



- Haute performance thermique : up jusqu'à 0,31
- Haute performance acoustique jusqu'à 56 DB
- S'adapte sur menuiserie PVC, alu et bois
- Dispositif invisible

## Innovant et performant

Innovant par sa conception, il permet d'améliorer de façon très significative les performances thermiques et acoustiques. Son système Bloc Baie Inversé, disposé entre le demi coffre de la maçonnerie et l'isolation intérieure, réduit le temps de montage et maximise les performances.

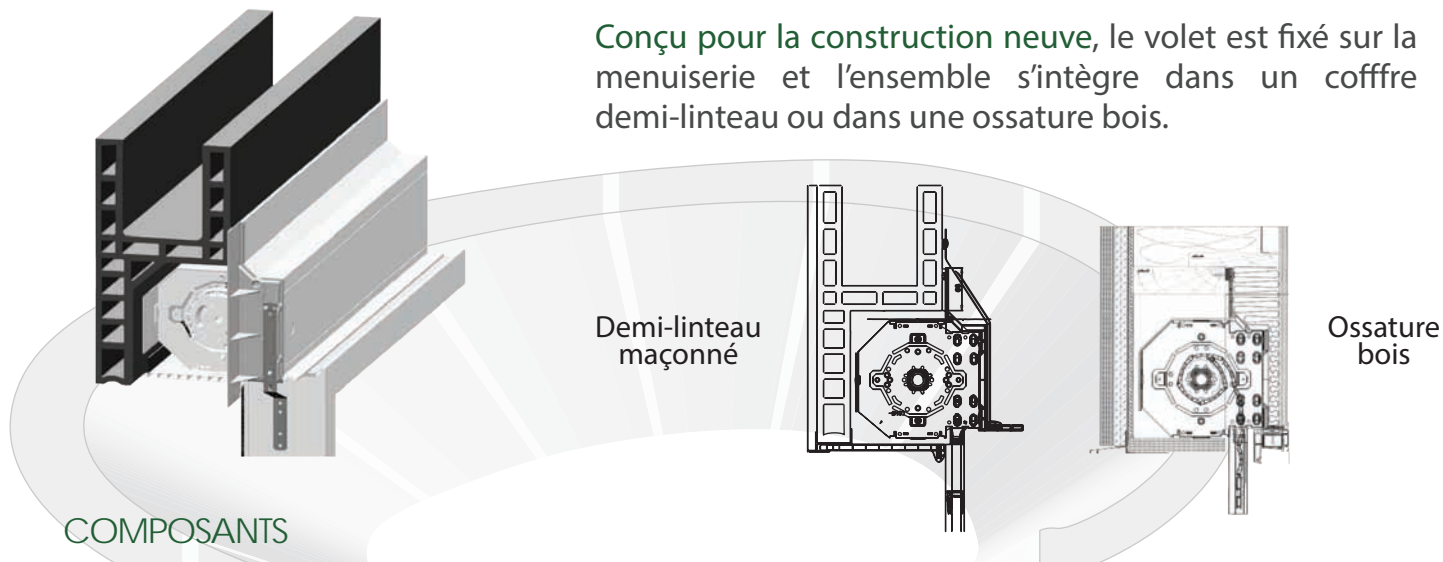
*Une gamme bloc baie extérieure*

# VOLETS ROULANTS BLOC BAIE DEMI-LINTEAU

Coffre demi-linteau en maçonnerie

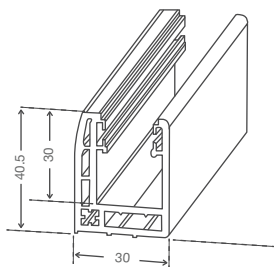
## FICHE TECHNIQUE

### TYPES DE POSE

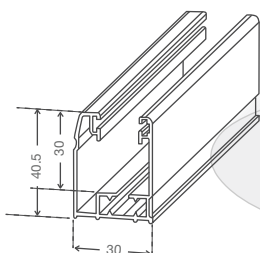


### COMPOSANTS

#### Coulisses PVC



#### Coulisses aluminium



LAMES ALU	LARG. MAXI.
DP41	3000
DP42 TH $\Delta R > 0,22 \text{ m}^2.\text{k/w}$	3000

LAMES PVC	LARG. MAXI.
PVC 41	2200





POUR PLUS DE DÉTAILS SUR NOTRE GAMME DE LAMES

Voir page 26



### MANOEUVRES

#### Tirage Direct



#### Motorisation :

- filaire
- radio
- autonome

\* Le dispositif «anti-relevage» du tablier n'est pas disponible sur les manoeuvres par sangle et cordon